

Seit über 40 Jahren  
zuverlässiger Service



ISEKI-Logistikhalle in Meerbusch



Moderne Hilfsmittel erleichtern die Arbeit und reduzieren Fehler.



Mit täglich bis zu 250 Paketsendungen liefert ISEKI 96% der bestellten Teile am gleichen Tag aus.

## Kaufen

Barpreis:

9.595,-€

inkl. 19% MwSt.

Grundmaschine inkl. AS-Bereifung und Sicherheitsbügel und StVZO-Ausrüstung,  
Abholpreis ab ISEKI-Fachhändler

## Finanzieren

Monatliche Rate:

123,- €\*

(Laufzeit 60 Monate)

Anzahlung bei Lieferung:

3.550,- €\*

\* Gültiger Preis per August 2009. Vorbehaltlich Änderung zum Kauftermin

Alle Preise inkl. der gesetzlichen 19% Mehrwertsteuer,  
einmalige Bearbeitungsgebühr 140,- €

## Leasen

Monatliche Rate:

99,- €

(Laufzeit 60 Monate)

Anzahlung:

25%

2.016,- €

Restwert nach 60 Monaten:

20%

1.613,- €

Alle Preise zzgl. der gesetzlichen 19% Mehrwertsteuer,  
einmalige Bearbeitungsgebühr 140,- €

Ihr ISEKI-Fachhändler: Beratung · Verkauf · Service

ISEKI-Maschinen GmbH

Rudolf-Diesel-Str. 4  
40670 Meerbusch  
www.iseki.de

Tel.: 02159 5205-0  
Fax: 02159 5205-12  
info@iseki.de

**ISEKI**  
Der Systemanbieter

Stand: 33\_08.09/10T/EU

**ISEKI**  
Der Systemanbieter

# TM 3160 A



Angebot ohne  
Pflug und Frontgewichte

<b>Leistung</b>	12 kW/16 PS
<b>Motor</b>	3-Zylinder Dieselmotor; 928 cm <sup>3</sup>
<b>Getriebe</b>	6 Vorwärts- und 2 Rückwärtsgänge
<b>Zapfwelle</b>	540 U/min
<b>Hydraulik</b>	Hubkraft 550 kg
<b>Heckanbau</b>	Hydraulik Kat. I
<b>Vorderachse</b>	Allrad zuschaltbar
<b>Differential</b>	Pedalbetätigt auf Hinterachse
<b>StVZO-</b>	Serienmäßig inkl.
<b>Ausrüstung</b>	Zulassungsbescheinigung
<b>Wahlweise</b>	Kabine gegen Mehrpreis

[www.iseki.de](http://www.iseki.de)

# Tausend Aufgaben - ein System! TM 3160 A

## Warum sich original ISEKI-Traktoren immer lohnen!

- Über 35.000 verkaufte ISEKI-Traktoren in Deutschland
- 40 Jahre Erfahrung
- Betriebssicherheit
- Garantierter Ersatzteilservice in den ersten 10 Jahren
- Mehr als 350 Fachhändler für ISEKI in ganz Deutschland
- Technische Hilfestellung bei Problemen
- Geprüfte Anbaugeräte
- Kundenfreundliche Garantiezeit 2 Jahre
- Ersatzteilservice innerhalb eines Tages
- Ersatzteilkataloge
- Betriebsanleitung
- CE und UVV konform!
- Offizielle Straßen-Zulassung gem. StVZO

Gebrauchte Asia-Importe  
Exoten

Gebrauchsmaschinen

Neue original ISEKI-Traktoren

Sicherheit Ihrer Investition

+



**Seilwinde**  
für den Forstbetrieb



**Palletengabel**  
für Paletten  
oder Rundballen




**Volldrehpflug**  
mechanisch  
drehend



**Streuer**  
120 bis 150 Liter



**Einachsanhänger-  
Dreiseitenkipper**  
Auflaufbremse



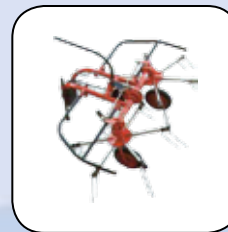
**Bandrechwender**  
2 Doppelzinken pro  
Träger



**Sichelmulchmäher**  
für Sportplätze  
und Parkanlagen



**Balkenmäher**  
Doppelmessersystem  
Arbeitsbreite 1,35 m



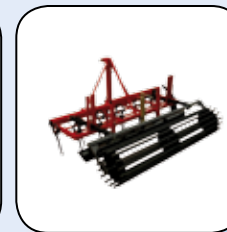
**Kreiselheuer**  
2-Kreisel  
Arbeitsbreite 2,00 m



**Erdbohrer**  
für Bohrer  
150 - 600 mm



**Kreiselmäherwerk**  
2 Trommeln mit je 4  
Klingen




**Reitplatzplaner**  
feuerverzinkt  
Arbeitsbreite 1,20 m



**Holzspalter**  
Zapfwellenantrieb



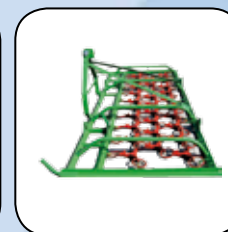
**Wipptischkreissäge**  
Zapfwellenantrieb




**Häcksel**  
bis 8 cm Massivholz



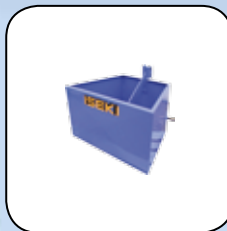
**Kulturregge**  
mit Krümelwalze  
Arbeitsbreite 1,05 m



**Wiesenegge**  
Ringe 14 mm  
Arbeitsbreite 1,35 m



**Vorratsroder**  
Anbau an  
Heckkräftheber



**Ballastmulde**  
Flexible Befüllung



**Transportmulde**  
Kippbar



**Bodenfräse**  
Arbeitsbreite 1,00 m



**Schlägelmäher**  
Arbeitsbreite 1,00 m



**Feldspritze**  
Volumen 200 l

Die hier abgebildeten  
Geräte sind lediglich  
Beispiele. Ihr ISEKI-Händler  
unterbreitet Ihnen gerne ein  
detailliertes Angebot.